




Infobrochure KI

De Schildpadden en Bijenklas

Juf Cécile




Juf Bianca

VBS ANGELUSINSTITUUT
ROODEBEEKSESTEENWEG 586
SINT-LAMBRECHTS-WOLUWE
02/770 28 40
0492/40 56 83

WEBSITE: WWW.ANGELUSINSTITUUT.BE

SMARTSCHOOL: ANGELUSINSTITUUT.SMARTSCHOOL.BE

FACEBOOK: [HTTPS://WWW.FACEBOOK.COM/VBSANGELUSINSTITUUT](https://WWW.FACEBOOK.COM/VBSANGELUSINSTITUUT)





Voorwoord

WIJ HETEN U VAN HARTE WELKOM EN DANKEN U VOOR UW VERTROUWEN IN ONZE SCHOOL.

ONS DYNAMISCH TEAM BEGELEIDT UW KIND VAN PEUTER TOT TIENER IN EEN GEZELLIGE EN VEILIGE
SCHOOLOMGEVING.


IN DEZE BROCHURE GEVEN WIJ U INFORMATIE OM DE SCHOOLCARRIÈRE VAN UW KIND OP EEN AANGENAME EN
OPTIMALE MANIER AAN TE VATTEN OF VERDER TE ZETTEN IN ONZE SCHOOL. HET REILEN EN ZEILEN VAN DE
KLASWERKING WORDT HIER NADER UITEENGEZET.

INDIEN U VRAGEN HEEFT, KAN U STEEDS TERECHT BIJ HET SECRETARIAAT, DE DIRECTIE OF DE KLASLEERKRACHT.
GA ZEKER OOK EENS EEN KIJKJE NEMEN OP ONZE SCHOOLWEBSITE. DAAR VINDT U HEEL WAT PRAKTISCHE
INFORMATIE.

HULP, INTERESSE, MEEDENKEN EN OPBOUWENDE KRITIEK VAN OUDERS VINDEN WIJ BELANGRIJK VOOR HET
REALISEREN VAN ONZE DOELSTELLINGEN.

MET VRIENDELIJKE GROETEN

DE DIRECTIE
HET SCHOOLTEAM






Wat willen wij met jullie kinderen bereiken?

'ZIN IN LEREN! ZIN IN LEVEN!' IS NIET ALLEEN DE NAAM VAN HET LEERPLANCONCEPT, MAAR METEEN OOK HET ALGEMEEN STREEFDOEL.


WE CREËREN EEN POSITIEF EN VEILIG LEER- EN LEEFKLIJMAAT VOOR JULLIE KINDEREN. ALLE KINDEREN ONTWIKKELLEN ZICH IN EEN EIGEN TEMPO EN OP EEN EIGEN MANIER. ELK KIND IS UNIEK EN HEEFT ZIJN EIGEN INTERESSES, ERVARINGEN, VAARDIGHEDEN EN KENNIS. DOOR EEN RIJKE EN VEILIGE OMGEVING TE CREËREN KRIJGEN KINDEREN DE KANS ZICH TE ONTPLOOIEN, TE GROEIEN, OPEN TE BLOEIEN EN HUN TALENTEN TE ONTWIKKELLEN. KINDEREN WORDEN KANSEN GEBODEN OM LEERERVARINGEN OP TE DOEN. DIT GEEFT KINDEREN DE MOGELIJKHEID OM IN VERSCHILLENDE SITUATIES ACTIVITEITEN TE OEFENEN DIE IN ELKAARS VERLENGDE LIGGEN EN DAARBIJ WORDEN DE KINDEREN IN STAAT GESTELD OM HUN VAARDIGHEDEN, KENNIS EN ONTDEKKINGEN VEELVULDIG TE OEFENEN.

ALLE ACTIVITEITEN HEBBEN ALS DOEL UW KINDEREN SPELENDERWIJS ÉN OP HUN EIGEN TEMPO VERDER TE BRENGEN IN ZIJN/HAAR ONTWIKKELING.






**“EEN KIND IS ALS EEN VLINDER
IN DE WIND.
DE ENE VLIEGT HOOG,
DE ANDER LAAG,
MAAR IEDER DOET HET OP ZIJN EIGEN MANIER.
HET LEVEN IS GEEN COMPETITIESTRIJD.
IEDER KIND IS ANDERS.
IEDER KIND IS SPECIAAL.
IEDER KIND IS MOOI.”**





Klaar voor de klas?

MET DEZE CHECKLIST LUKT HET ZEKER!

- SCHOOLTAS
 - DRINKBUS MET WATER
 - FRUIT OF KOEK IN EEN DOOSJE VOOR HET 10-UURTJE
 - GELIEVE DE KOEKJES **ZONDER VERPAKKING** MEE TE GEVEN. OP DIE MANIER TRACHTEN WIJ ALS SCHOOL MEE TE WERKEN AAN EEN BETER MILIEU.
 - BROODDOOS/LUNCHDOOS
 - RESERVEKLEDIJ: IN EEN PLASTIC ZAK MET DAAROP DE NAAM VAN UW KIND
 - EEN DOOS PAPIEREN ZAKDOEKEN
 - FRUIT OF KOEK IN EEN APART DOOSJE INDIEN UW KIND NAAR DE NASCHOOLSE OPVANG GAAT
 - ENKELE FOTO'S VAN HET GEZIN DIE MOGEN OPGEHANGEN WORDEN AAN DE FAMILIEMUUR IN DE KLAS
 - NOTEER DE **NAAM** VAN UW KIND OP AL ZIJN/HAAR SPULLETJES (BROODDOOS, KOEKJESDOZEN, DRINKBUS, JAS, SJAAL, ...)
 - PANTOFFELS VOOR IN DE KLAS. LIEFST MET EEN 'HARDE' ZOOL. DIT IS MAKKELIJKER BIJ EEN EVENTUELE EVACUATIE.
 - HEEN-EN-WEERMAPJE DAGELIJKS CONTROLEREN/LEEGMAKEN + TERUG MEEGEVEN NAAR SCHOOL
 - ...
- 



Een dagje op school

Algemeen

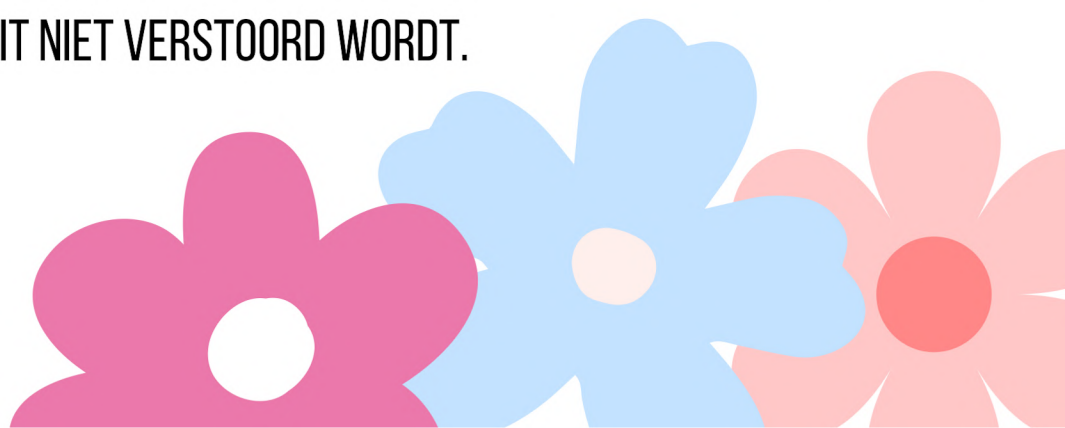
ALLE ONZE KLASSEN DOEN AAN CO-TEACHING. DIT WILT ZEGGEN DAT DE KLASSEN BIJNA ALTIJD ZULLEN OPENSTAAN. DE KINDEREN SPELEN DOOR DE TWEE KLASSEN. ALLEEN DE KRINGMOMENTEN ZIJN NOG APART. DIT DOEN WE OM VOLDOENDE RUST TE GEVEN AAN DE KINDEREN.

'S Morgens

VLUG, VLUG, DE BEL RINKELT. SNEL NAAR ONZE RIJ, OP ONZE STIP! DAAR IS ONZE JUF.

WE GAAN SAMEN MET HAAR NAAR BINNEN EN HANGEN ONZE JAS AAN DE KAPSTOK. WE MAKEN ONZE SCHOOLTAS LEEG: FRUIT OF KOEK, DRINKBUS, BROODDOOS, SCHRIFTJE, ... WORDEN IN DE JUISTE BAK GELEGD. DE SCHOOLTAS WORDT DAARNA IN DE KAST IN DE GANG GELEGD.

HET ONTHAALMOMENT GEBEURT IN DE KRING. EERST ZINGEN WE HET 'GOEIMORGENLIED'. DAARNA BEGROET DE JUF ELKE KLEUTER AFZONDERLIJK EN WENSEN WE ELKAAR EEN GOEDEMORGEN. HET IS BELANGRIJK DAT IEDEREEN OP TIJD IS, ZODAT DEZE KRINGACTIVITEIT NIET VERSTOORD WORDT.




Een dagje op school

'S Morgens

WE KIJKEN NAAR BUITEN EN SPELEN WEERMAN OF WEERVROUW. NADAT WE HET WEER VAN DE DAG BESPROKEN HEBBEN, WILLEN WE NATUURLIJK OOK WETEN WELKE DAG HET IS.

- MAANDAG = GELE DAG (MAAN)
- DINSDAG = GROENE DAG (DINO)
- WOENSDAG = ORANJE DAG (WOEF/HOND)
- DONDERDAG = BLAUWE DAG (DONDER)
- VRIJDAG = RODE DAG (VRIENDJES)
- ZATERDAG (ZAAG) EN ZONDAG (ZON) = WEEKEND (WITTE DAG)





Een dagje op school

'S Morgens


HET KINDJE VAN DE DAG EN DE HELPER VAN DE DAG WORDEN GEKOZEN.

HET DAGVERLOOP WORDT BEKEKEN EN DE JUISTE PRENTJES WORDEN AAN HET BORD GEHANGEN. ZO KUNNEN DE KINDEREN DOORHEEN DE DAG VOLGEN WAT ER TE GEBEUREN STAAT.

Godsdienstig momentje

TIJDENS EEN KORT GODSDIENSTIG MOMENT MAKEN WE HET STIL. WE STEKEN EEN KAARSJE AAN, MAKEN EEN KRUISTEKEN, ZINGEN EEN LIEDJE, ZEGGEN EEN VERSJE, ZEGT DE JUF EEN GEBEDJE OF VERTELT ZE EEN VOORLEESVERHAAL. NADIEN BLAZEN WE HET KAARSJE UIT.

NU IS HET TIJD OM ACTIEF AAN DE SLAG TE GAAN! HET IS TIJD OM TE SPELEN EN TE WERKEN. DE JUF STELT DE VERSCHILLENDE ACTIVITEITEN VOOR WAARUIT DE KINDEREN KUNNEN KIEZEN. ZE HEBBEN EEN RUIME KEUZE: DE POPPENHOEK, DE BOUWHOEK, DE KNUTSELTADEL, DE LUISTERHOEK, DE PUZZELTAFEL, DE BOEKENHOEK, DE SPELLETJESHOEK, ...






Een dagje op school

10-uurtje

ALS TUSSENDOORTJE MAG U UW KIND OP MAANDAG, WOENSDAG EN DONDERDAG EEN STUKJE FRUIT, GROENTE OF EEN DROOG KOEKJE IN EEN DOOSJE MEEGEVEN EN IETS OM TE DRINKEN. VOORZIE STEEDS ALLES MET DE NAAM VAN UW KIND! EEN HERBRUIKBARE FLES GEVULD MET WATER EN EEN GEZOND 10-UURTJE, DAAR KIEZEN WE VOOR! GEEN SNOEPCOED, CHOCOLADE OF CHIPS MEEGEVEN NAAR SCHOOL. DINSDAG IS HET FRUITDAG EN VRIJDAG IS HET VITAMIENTJESDAG. (ZIE VERDER)

DE JUF HELPT OVERAL WAAR NODIG MET JASSEN AAN- EN UITDOEN, MAAR ZE PROBEERT DE PEUTERS/KLEUTERS ZOVEEL MOGELIJK ZÉLF TE LATEN DOEN. OEFEN HIER THUIS OP!

NA HET UITWAAIEN EN EEN FRISSE NEUS TE HEBBEN GEHAALD OP DE SPEELPLAATS, HANGEN JULLIE KAPOENTJES HUN JASJE TERUG NETJES AAN DE KAPSTOK. DAARNA WERKEN ZE NOG EVEN VERDER IN DE VERSCHILLENDE HOEKEN. OF GAAN ZE IN DE KRING ZITTEN VOOR EEN VERHAAL, POPPENSPEL, KRINGSPELLETJE, VERSJE OF EEN LIEDJE, NADAT ZE ALLES FLINK HEBBEN OPGERUIMD. NADIEN MAKEN DE KINDEREN ZICH KLAAR OM TE GAAN ETEN.



Een dagje op school

Middageten

DE KLEUTERS ETEN HUN BOTERHAMMEN IN DE EETZAAL. BIJ MOOI WEER ETEN ZE BUITEN OP DE SPEELPLAATS. NAAST BOTERHAMMEN MOGEN DE KINDEREN OOK PASTA, RIJST, ... MEEBRENGEN. GELIEVE DAN TELKENS ZELF BESTEK TE VOORZIEN. WIJ KUNNEN DEZE MAALTIJDEN NIET OPWARMEN OF KOEL BEWAREN.

TIJDENS DE MIDDAG SPELEN DE KINDEREN BUITEN. KINDJES UIT DE ONTHAAL- OF EERSTE KLEUTERKLAS KUNNEN EEN DUTJE DOEN TIJDENS DE MIDDAG. (DIT KAN TOT DE LEEFTIJD VAN 3 JAAR.)

MEDEDELING: ONZE SCHOOL BIEDT GEEN WARME MAALTIJDEN AAN.






Een dagje op school

Namiddag

IN DE NAMIDDAG IS ER NOG VEEL TIJD OM TE WERKEN EN TE SPELEN. ER VALT IMMERS ALTIJD WAT TE BELEVEN IN DE KLAS. EEN TOILETBEZOEKJE EN EEN FRISSE NEUS HALEN OP DE SPEELPLAATS STAAN OOK OP HET PROGRAMMA. TIJD EN RUIMTE VOOR EEN SPELLETJE OP DE SPEELPLAATS KAN EN DEZE KEER SPEELT DE JUF MEE!

Afsluiten op het einde van de dag

DE DAG WORDT AFGESLOTEN MET EEN VERHAAL, EEN LIEDJE, AFSLUITRITUEELTJES, EEN AFSCHEIDSKNUFFEL, EEN HIGH-FIVE, ... DE SCHOOLTAS OP DE RUG EN DAN IS HET TIJD OM DE MAMA EN/OF DE PAPA OP TE WACHTEN! WIE NIET ONMIDDELIJK OPGEHAALD WORDT, KAN NOG EVEN VERDER BLIJVEN SPELEN BIJ JUF MARGARETHA OF MENEER ALAIN.





Thematisch werken/procesgericht werken


Thematisch werken

WE WERKEN IN DE KLAS ROND KLASSIEKE THEMA'S ZOALS NAAR SCHOOL, SINTERKLAAS, KERSTMIS, PASEN, DE BOERDERIJ, MOEDERDAG, VADERDAG, ... EN WE SPELEN IN OP DE INTERESSES VAN DE KLEUTERS. DE KINDEREN MOGEN ALTIJD DINGEN/BOEKEN MEEBRENGEN I.V.M. HET THEMA. DIT WORDT STEEDS GEVRAAGD VIA HET THEMABRIEFJE.

BIJ ELK THEMA HOREN STREEFWOORDEN. DIT ZIJN WOORDEN DIE BIJ HET THEMA HOREN EN VAAK AAN BOD KOMEN. VIA HET THEMABRIEFJE DIE U ONTVANGT VIA SMARTSCHOOL KRIJGT U EEN ZICHT OP DE STREEFWOORDEN. LAAT DEZE THUIS REGELMATIG AAN BOD KOMEN. WE STREVEN ER SAMEN NAAR DEZE WOORDEN TE BEGRIJPEN EN TE GEBRUIKEN.

Procesgericht werken

HET PROCES VAN WERKEN VINDEN WIJ BELANGRIJKER DAN HET UITEINDELIJKE RESULTAAT VAN BIJVOORBEELD EEN WERKSTUK. HET GAAT OM DE CREATIVITEIT VAN HET KIND, NIET OF HET WERKSTUK ER BIJVOORBEELD MOOI UITZIET. HET PROCES STAAT CENTRAAL: WELKE CREATIVITEIT EN ONTWIKKELING HEEFT HET KIND LATEN ZIEN TIJDENS DE ACTIVITEIT?





Jaarthema

WIJ BOUWEN SAMEN AAN EEN WARM NEST.

VRIENDEN AAN DE SCHOOLPOORT, GOESTING OM TE LEREN EN EEN PLEK OM HELEMAAL JEZELF TE ZIJN. DAT IS WAT ONZE VRIENDEN VAN CLUBHUIS WARMNEST DIT JAAR WILLEN!


FANNY FLEX, SHELLY SHMINK, RIHANNA ROCK EN BILLIE BOEK GAAN HIER SAMEN MET DE LEERLINGEN NAAR OP ZOEK.

UITLACHEN, PESTEN, VECHTEN, ... HOREN HIER NIET THUIS! SAMEN PROBEREN WIJ DEZE ONDERWERPEN BESPREEKBAAR TE MAKEN EN OPLOSSINGEN TE ZOEKEN NAAR HOE HET WEL ZOU MOETEN EN KUNNEN.

IEDERE MAAND BRENGEN DE 4 HOOFDPERSONAGES MET EEN AANTAL LEERKRACHTEN EEN SITUATIE IN BEELD WAARNA DEZE IN DE KLAS BESPROKEN WORDT EN WE HIERDOOR SAMEN KUNNEN BOUWEN AAN EEN WARM NEST!

WIJ WILLEN STREVEN NAAR DE WARMSTE SCHOOL VAN BELGIË!








Educare – wat houdt het in?

WIST JE DAT DE HELE 'CAMPUS' VAN DE SCHOOL/KINDERDAGVERBLIJF EEN NAAM HEEFT?

SAMEN VORMEN WE "CAMPUS TOVERBOS".

OP CAMPUS TOVERBOS BEOGEN WE MET HET PROJECT 'EDUCARE' EEN NAUWE SAMENWERKING TUSSEN OUDERS, KINDERDAGVERBLIJF ÈN SCHOOL. WE VORMEN LETTERLIJK EEN BRUG TUSSEN VERZORGING (= 'CARE') EN -SCHOOLS- LEREN (= 'EDUCATION'). DIT JAAR FOCUSSEN WE OP (MEER)TALIGHEID IN DE ONTWIKKELING VAN ONZE JONGE KINDEREN.





Educare – wat houdt het in?

Het open onthaal

EEN NAUWE BAND CREËREN TUSSEN OUDERS, KINDERDAGVERBLIJF EN SCHOOL KAN STARTEN BIJ HET BEGIN VAN EEN SCHOOLDAG. OUDERS DIE ZIN EN TIJD HEBBEN OM EEN FIJN, GEZELLIG MOMENT TE BELEVEN IN DE KLAS, ZIJN MEER DAN WELKOM TIJDENS HET 'OPEN ONTHAAL'. DIT KAN DE EERSTE WEEK NA EEN INSTAPMOMENT EN HEEFT PLAATS TUSSEN 8U25 EN 8U40 IN DE KLAS VAN UW KIND.

CONCREET BETEKENT DIT DAT U TEN LAATSTE OM 8U25 OP SCHOOL BENT. JE BEGELEIDT JE KIND MEE NAAR DE KLAS EN BLIJFT ER TOT 8U40.

OM DE VEILIGHEID VAN ONZE KINDEREN TE GARANDEREN SLUIT DE SCHOOLPOORT TUSSEN 8U25 EN 8U40. NIEMAND KAN DAN DE SCHOOL NOG BINNEN OF BUITEN.

DE BEDOELING VAN DIT OPEN ONTHAAL IS OM DE BETROKKENHEID TUSSEN OUDERS EN SCHOOL TE VERGROTEN. HET IS EEN MOMENT WAAROP U AAN DE LEERKRACHT NOG VRAGEN KAN STELLEN OF IETS KAN MEEDELEN. TEVENS KRIJG JE EEN IDEE HOE DE DAG START EN HOE ZELFSTANDIG JE KIND IS/WORDT BIJ HET LEEGMAKEN VAN DE SCHOOLTAS, HET UITDOEN VAN DE JAS, ...


OM 8U40 VRAGEN WE DE OUDERS OM DE SCHOOL TE VERLATEN. (ZIE VERDER 'AFSCHEID NEMEN 'S MORGENS').

MOGEN WE MET AANDRANG VRAGEN OM BIJ HET VERLATEN VAN DE SCHOOLPOORT GEEN ANDERE OUDERS ÉN KINDEREN BINNEN TE LATEN, WAARVOOR DANK!





Instapmoment	Data open onthaal
1 september '23	1/9/23 t.e.m. 8/9/23
6 november '23	6/11/23 t.e.m. 10/11/23
8 januari '24	8/1/24 t.e.m. 12/1/24
19 februari '24	19/2/24 t.e.m. 23/2/24
15 april '24	15/4/24 t.e.m. 19/4/24
13 mei '24	13/5/24 t.e.m. 17/5/23






Educare – wat houdt het in?

De open deurtjes

WEKELIJKS WORDT ER KLASOVERSTIJGEND GEWERKT EN KUNNEN LEERLINGEN ÉN PEUTERS UIT HET KINDERDAGVERBLIJF KIEZEN BIJ WELKE LEERKRACHT OF BEGELEIDER ZE DEELNEMEN AAN DE ACTIVITEIT.

Wenmomenten

KINDEREN DIE IN KINDERDAGVERBLIJF DE BOOMHUT ZITTEN KOMEN MET HUN BEGELEIDER WENNEN OP SCHOOL. OP DIE MANIER KRIJGEN ZE DE STEUN VAN HUN VASTE BEGELEIDER EN KUNNEN ZE KENNISMAKEN MET DE LEERKRACHTEN EN KINDEREN UIT DE ONTHAALKLAS. DE OVERSTAP NAAR SCHOOL VERLOOPT DES TE VLOTTER!





Verjaardagen

HIP HIP HOERAAA! KINDEREN VINDEN HET FIJN OM SAMEN MET HUN VRIENDJES UIT DE KLAS HUN VERJAARDAG TE VIEREN. DE JARIGE WORDT EEN BEETJE EXTRA VERWEND: OP DE VERJAARDAGSSTOEL VAN DE JUF ZITTEN, EEN VERJAARDAGSLINT OF VERJAARDAGSKROON KRIJGEN, ACTIVITEITEN KIEZEN, ... ER WORDT GEDANST, GEZONGEN, GEVIERD, ...



SLOTSOM, HET IS ÉÉN GROOT FEEST!

TRAKTATIETIP: EEN DROGE CAKE, WAFELS, CUPCAKES, FRUITBROCHETTES, ...
GELIEVE GEEN SNOEP OF INDIVIDUELE CADEAUS MEE TE GEVEN VOOR DE KINDJES VAN DE KLAS.

BEDENK TIJDENS HET KOPEN/MAKEN VAN DE TRAKTATIE DAT DE KINDEREN HET ZELFSTANDIG EN GEMAKKELIJK KUNNEN OPETEN.

DE JUFFEN EN OUDERS ZULLEN JULLIE HIER HEEL DANKBAAR VOOR ZIJN.

INDIEN U HIEROVER NIET ZEKER BENT, VRAAG DIT DAN EVEN NA BIJ DE KLASLEERKRACHT.






Oeps, te laat

WIJ VERWACHTEN DAT DE LEERLINGEN STIPT AANWEZIG ZIJN BIJ DE AANVANG VAN DE LESSEN. INDIEN U TE LAAT BENT, OM WELKE REDEN DAN OOK, MOET DE SCHOOL VERWITTIGD WORDEN. BIJ AANKOMST MELDT U DIT AAN HET SECRETARIAAT.

HET KAN AL EENS GEBEUREN DAT U TE LAAT BENT, MAAR WEES ERVAN BEWUST DAT DIT NIET LEUK IS VOOR UW KIND EN ZIJN/HAAR KLASGENOOTJES DIE HIERDOOR EXTRA MOETEN WACHTEN.

DE SCHOOLPOORT SLUIT STIPT OM 8U25 EN DIT IN HET BELANG VAN DE VEILIGHEID VAN UW KIND.

BENT U TE LAAT, DAN MOET UW KIND SOWIESO WACHTEN TOT 8U40 VOORALEER DE POORT WEER ZAL WORDEN GEOPEND. DE SCHOOL IS OP DAT MOMENT ENKEL VERANTWOORDELIJK OP HET SCHOOLDOMEIN.






Wat bij ziekte?

WANNEER UW KIND ZIEK IS (KINDERZIEKTE, KOORTS, BRAKEN, ...), IS HET BETER OM UW KAPOEN THUIS TE HOUDEN. ZO KAN HIJ/ZIJ GEEN ANDERE INFECTIES OPLOPEN OF ANDERE KINDJES BESMETTEN. OP SCHOOL ZAL HIJ/ZIJ DAN IMMERS WEINIG PLEZIER BELEVEN AAN DE ACTIVITEITEN.

INDIEN UW KIND ZIEK IS, GELIEVE DE KLASLEERKRACHT (MET HET SECRETARIAAT IN CC) ALTIJD TIJDIG TE VERWITTIGEN. INDIEN MOGELIJK VOOR 8U25.

ALS UW KIND IN DE LOOP VAN DE DAG ZIEK WORDT, DAN BELLEN WIJ U OP OM HEM/HAAR TE KOMEN HALEN.

WIJ MOGEN TIJDENS DE SCHOOLUREN ENKEL MEDICATIE TOEDIENEN AAN UW KIND INDIEN U HIERVOOR EEN DOKTERSBRIFJE HEEFT. DAAROP MOET DUIDELIJK TE LEZEN STAAN WAT EN HOEVEEL MEDICATIE ER GEGEVEN MOET WORDEN. DE VERANTWOORDELIJKHEID BLIJFT ECHTER IN DE HANDEN VAN DE OUDERS EN DE DOKTER.







Heen-en-weer mapje

WANNEER ER BRIEVEN OF BERICHTEN ZIJN, WORDEN ZE MEEGEGEVEN IN HET HEEN-EN-WEERMAPJE.

GELIEVE HET MAPJE TELKENS TERUG MEE TE BRENGEN NAAR DE KLAS EN HET MAPJE TELKENS LEEG TE MAKEN ZODAT DE JUF GOED KAN ZIEN WANNEER ER POST IS.

INDIEN U EEN MEDEDELING HEEFT VOOR DE JUF KAN U DEZE ACHTERLATEN IN HET MAPJE OF KAN U HAAR CONTACTEREN VIA SMARTSCHOOL.





Klasblog

AL ONZE AVONTUREN KAN U VOLGEN OP DE KLASBLOG IN SMARTSCHOOL.

DE URL VAN SMARTSCHOOL: [ANGELUSINSTITUUT.SMARTSCHOOL.BE](https://angelusinstituut.smartschool.be)



U KAN INLOGGEN MET UW WACHTWOORD EN GEBRUIKERSNAAM VAN VORIG SCHOOLJAAR.

NIEUWE LEERLINGEN KRIJGEN EEN LOGIN BEGIN SEPTEMBER.

WANNEER U BENT INGELOGD, KLIKT U BOVENAAN IN DE ORANJE BALK OP 'VAKKEN'. DAAR VINDT U ALLE KLASBLOGS TERUG.

WAT KAN U TERUGVINDEN OP ONZE BLOG?

- HET THEMABRIEFJE
- DE STREEFWOORDEN
- LINK NAAR FOTO'S
- ANDERE MEDEDELINGEN





Kleuterbibliotheek

VOOR VEEL KINDEREN IS HET VOORLEZEN VAN EEN VERHAAL EEN DAGELIJKS TERUGKEREND FEEST. VOORLEZEN IS LEUK OP ELK MOMENT VAN DE DAG.

SAMEN LEZEN EN VERTELLEN BIJ PRENTEN IS BELANGRIJK VOOR DE TAALONTWIKKELING VAN UW KIND.

OM DAARAAN TEGEMOET TE KOMEN HEBBEN WIJ OP ONZE SCHOOL EEN EIGEN KLEUTERBIBLIOTHEEK MET DRAAGBARE VERHALENTASSEN. IN ZO'N TAS ZAL U EEN PRENTENBOEK MET MEESTAL EEN BIJHORENDE QR-CODE VOOR DE GELUIDSOPNAME TERUGVINDEN.

WIJ KUNNEN U ALLEEN MAAR AANBEVELEN GEBRUIK TE MAKEN VAN DEZE ONDERSTEUNING OMDAT WIJ UIT ERVARING WETEN DAT DIT INITIATIEF ZÉÉR STIMULEREND WERKT OP DE NEDERLANDSE TAALONTWIKKELING VAN UW KIND.

DE TASSEN EN DE INHOUD ERVAN WORDEN NAGEKEKEN OP DE VOLLEDIGHEID EN OP EVENTUELE SCHADE. BIJ VERLIES ZAL EEN VERGOEDING WORDEN AANGEREKEND VIA DE SCHOOLFACTUUR.

MEER INFO HIEROMTRENT (UITLEENDATA, INSCHRIJVINGEN, ...) VOLGEN IN EEN BIJKOMENDE BRIEF.





Extra hulp in de klas


DE KLASLEERKRACHT, DE ZORGJUF EN DE ZORGOÖRDINATOR KOMEN OP GEREDELDE TIJDSTIPPEN SAMEN OM HET KLASBEELD TE OVERLOPEN EN BIJ TE STUREN WAAR NODIG. ER WORDEN ACTIES OP KLAS- EN OP LEERLINGENNIVEAU OPGESTELD.

DE ZORGOÖRDINATOR NEEMT, INDIEN NODIG, CONTACT OP MET HET CLB (= CENTRUM VOOR LEERLINGENBEGELEIDING).

WAAR NODIG, SLUIT ZE OOK AAN TIJDENS HET OUDERCONTACT OF NODIGT DE OUDERS UIT VOOR EEN GESPREK.

SOMMIGE KINDEREN HEBBEN EXTRA (INDIVIDUELE) BEGELEIDING NODIG, BIJVOORBEELD BIJ HET STIMULEREN VAN DE FIJNE MOTORIEK, HET PUZZELLEN, HET TELLEN, DE TAALONTWIKKELING, EXTRA UITDAGING, ... DEZE BEGELEIDING GEBEURT BIJNA ALTIJD IN DE KLAS DOOR ZOWEL DE ZORGJUF, ALS DE KLASLEERKRACHT.

DE KINDERVERZORGSTER, ZAL DE JUF OOK ONDERSTEUNEN BIJ DE ZELFDREDZAAMHEID VAN DE KINDEREN IN DE KLAS.







Turnen

2/3X PER WEEK KRIJGEN JULLIE KINDEREN TURNLESSEN O.L.V. DE TURNJUF EN -
MEESTERS.

TIJDENS DEZE BEWEGINGSMOMENTEN KUNNEN ZE ZICH NAAR HARTENLUST UITLEVEN.
HIERBIJ LIGT DE NADRIJK VOORAL OP HET GROOT-MOTORISCH BEWEGEN EN HET
SAMENSPEL. GELIEVE UW KIND OP DIE DAG GEMAKKELIJKE KLEDIJ AAN TE DOEN.

EEN BEWEGINGSLES KAN ZIJN: SPELEN MET BALLEN, KLIMMEN EN KLAUTEREN OP
ALLERLEI TOESTELLEN EN OPPERVLAKKEN, DANSEN, LOOP- EN TIKSPELEN, BEWEGEN
MET VERSCHILLENDE MATERIALEN ZOALS PITTENZAKJES, HOEPELS, BALLONNEN, ...





Fruitdag


VANAF OKTOBER KRIJGT UW KIND ELKE DINSDAG EEN STUKJE FRUIT OF GROENTE VAN DE SCHOOL TIJDENS DE VOORMIDDAGSPEELTIJD. OP DEZE DAG HOEFT UW KIND GEEN FRUIT VAN THUIS MEE TE NEMEN.

VANAF MAART DIENT U UW KIND HIERVOOR IN TE SCHRIJVEN.

Vitamientjesdag

OP VRIJDAG VOORZIEN WE EEN EXTRA FRUITDAG OP SCHOOL EN BRENGT IEDEREEN ZELF EEN STUKJE FRUIT MEE. OOK OP DEZE DAG WORDEN ER GEEN KOEKJES GEGETEN. HEEFT UW KIND DIE DAG EEN KOEKJE BIJ, DELEN WE HET FRUIT UIT EN GAAT HET KOEKJE TERUG IN DE SCHOOLTAS. GELIEVE HET FRUIT ZOALS EEN APPEL (OF APPELSIEN, PEER, ...) STEEDS OP VOORHAND TE WASSEN, TE SCHILLEN EN IN STUKJES TE SNIJDEN. GELIEVE EEN BANANAAN IN EEN 'BANANENDOOS' TE STEKEN. DE KLASJUF IS U DANKBAAR.

OP DINSDAG EN VRIJDAG ZIJN HET DUS VITAMIENJESDAGEN.






Zindelijkheid

DE MEESTE KINDEREN ZIJN TUSSEN TWEE EN DRIE JAAR MEESTAL WEL KLAAR OM DE LUIER ACHTERWEGE TE LATEN. OP SCHOOL HELPEN WIJ UW KIND OM ZELFSTANDIG NAAR HET TOILET TE GAAN. IN ONZE KLAS HEBBEN WE POTJES. OP REGELMATIGE TIJDSTIPPEN GAAN DE PEUTERS NAAR HET TOILET. GELIEVE JE KIND ZONDER LUIER NAAR SCHOOL TE LATEN KOMEN EN VOORZIE VOLDOENDE RESERVEKLEDIJ. WIJ VRAGEN JULLIE ALS OUDERS OM OOK THUIS EEN ROUTINE IN TE BOUWEN DIE ERVOOR ZORGT DAT UW PEUTER ZO SNEL MOGELIJK ZINDELIJK IS.

Zelfredzaamheid

WIJ VINDEN HET HEEL BELANGRIJK DAT KINDEREN ZELFREDZAAM ZIJN. DE KLASLEERKRACHTEN LEREN ONZE ALLERKLEINSTEN HUN JAS AAN-EN UITDOEN, NEUSJE SNUITEN, HANDEN WASSEN, BROEKJE AAN- EN UITDOEN BIJ HET TOILETBEZOEK, ...

SAMEN MET DE JUF(FEN) LEREN DE KINDEREN AAN DE HAND VAN VERSCHILLENDE STAPPENPLANNEN ZELFSTANDIG TE WORDEN.





Hygiëne

WE TRACHTEN DE KINDEREN AAN TE LEREN OM ZOVEEL MOGELIJK HUN HANDEN TE WASSEN NA EEN TOILETBEZOEK, KNUTSELACTIVITEITEN, ...

Slapen tijdens de middag

INDIEN UW PEUTER VOOR HET SLAPEN NOG EEN LUIER DRAAGT, VRAGEN WIJ OM GEWONE LUIERS MEE TE GEVEN MET DAAROP DE NAAM VAN JE PEUTER. GELIEVE GEEN LUIERBROEKJES MEE TE GEVEN.

DE PEUTERS GAAN NA HET MIDDAGETEN ONDER BEGELEIDING NAAR HET SLAAPKLASJE. VOOR EN NA HET SLAPEN GAAN ZIJ NAAR HET TOILET. ZE SLAPEN MET HUN KNUFFEL EN/OF SPEENTJE OP EEN BEDJE EN WORDEN ONDERGEDEKT MET EEN DEKENTJE.

WANNEER DE JUF MERKT DAT UW KIND NIET MEER SLAAPT TIJDENS DE MIDDAG ZAL ZIJ JULLIE HIERVAN OP DE HOOGTE BRENGEN EN ZAL JE KIND DAARNA MEE BUITEN SPELEN MET DE ANDERE KINDEREN. NAARMATE HET BETER WEER WORDT, IS DE KANS GROOT DAT WE TIJDENS DE MIDDAG ALLEMAAL BUITEN SPELEN.





Afscheid nemen 's morgens

HET IS NORMAAL ALS JE KIND 'S MORGENS BIJ HET AFSCHEID HUILT. SOMMIGE PEUTERS/KLEUTERS HEBBEN HET MOEILIJKER DAN ANDERE. HET KAN OOK GEBEUREN DAT UW KAPOEN IN HET BEGIN NIET HUILT, MAAR PAS NA ENKELE WEKEN. SOMMIGE PEUTERS HUILEN NOG WEKENLANG BIJ HET AFSCHEID. EN DAT IS OK. MAAR MEESTAL IS DIT VAN KORTE DUUR.

DE OUDERS NEMEN AFSCHEID AAN DE POORT EN JULLIE LIEVE KAPOEN STAPT SAMEN MET DE ANDERE JUFFEN NAAR DE RIJ WAAR ZE WACHTEN OP DE KLASJUF. DIT MAAKT HET AFSCHEID ZOVEEL GEMAKKELIJKER!

ENKELE TIPS VOOR DE OUDERS

- HOU HET AFSCHEID KORT EN STEL HET NIET UIT
- LAAT ZIEN DAT JE DE JUF VERTROUWT
- ZEG DUIDELIJK AAN JE KIND DAT JE GAAT VERTREKKEN
- VERTEL DUIDELIJK DAT JIJ (OF OMA OF ...) HEM/HAAR TERUG KOMT HALEN

VERTEL THUIS OP VOORHAND AL DAT HIJ/ZIJ BLIJFT ETEN OP SCHOOL, NAAR DE NASCHOOLSE OPVANG GAAT, ...





Op tijd naar bed

OM AL DIE NIEUWE INDRUKKEN TIJDENS DE SCHOOLDAGEN TE VERWERKEN, HEEFT UW KIND HEEL WAT SLAAP NODIG. UW KIND HEEFT OP DEZE LEEFTIJD GEMIDDELD TUSSEN 10 EN 12 UREN SLAAP NODIG! OP TIJD NAAR BED IS DUS DE BOODSCHAP.


Klasafgevaardigden

EEN WARME OPROEP!

WIE STELT ZICH KANDIDAAT?

TIJDENS DE MAAND SEPTEMBER WORDEN 2 KLASAFGEVAARDIGDEN PER KLAS AANGESTELD.


TAKEN VAN DE KLASAFGEVAARDIGDEN:

- AANSPREEKPUNT TUSSEN OUDERS EN LEERKRACHTEN
 - BUNDELEN DE VRAGEN EN BEDENKINGEN VAN DE OUDERS EN GEVEN DIT DOOR AAN DE KLASJUF
 - ZOEKEN ACTIEF MEE NAAR HELPENDE HANDEN VOOR EEN UITSTAP, SCHOOLFEEST, DRINK, ...
 - ...
- 



Enkele afspraken op een rijtje


- WIJ VERWACHTEN UW KIND OM 8U25 OP SCHOOL. GELIEVE OP TIJD AANWEZIG TE ZIJN. OOK VOOR JONGE KINDEREN IS HET BELANGRIJK OM DE DAG SAMEN TE STARTEN.
- INDIEN U TOCH TE LAAT BENT, DIENT U ZICH EERST AAN TE MELDEN OP HET SECRETARIAAT EN DAARNA BRENGT U UW KIND ZELF TOT AAN DE KLAS.
- EEN KORT OVERZICHT VAN DE SCHOOLUREN. DE SCHOOL EINDIGT OP MAANDAG, DINSDAG EN DONDERDAG OM 15U20. OP WOENSDAG OM 12U EN OP VRIJDAG OM 15U. (VOOR MEER PRAKTISCHE INFORMATIE VERWIJZEN WE U DOOR NAAR DE SCHOOLWEBSITE)
- MAMA, PAPA, OMA, OPA, OF ... KUNNEN DE KAPOENTJES 'S MORGENS AFZETTEN AAN DE SCHOOLPOORT. DAAR NEMEN WE AFSCHEID EN NADIEN WORDT UW KINDJE OPGEVANGEN DOOR EEN KLEUTERJUF OF GAAT HIJ/ZIJ ZELFSTANDIG NAAR DE SPEELPLAATS.
- ER IS VOLDOENDE SPEELGOED AANWEZIG OP SCHOOL. GELIEVE GEEN SPEELGOED VAN THUIS MEE TE GEVEN NAAR SCHOOL, TENZIJ DIT GEVRAAGD WORDT IN EEN BRIEF. WIJ KUNNEN ER NIET OP TOEZIEN DAT ER IETS VERDWIJNT OF STUK GAAT.





Enkele afspraken op een rijtje

- SCHRIJF OVERAL DE NAAM VAN UW KIND OP. KNUFFEL, JASSEN, TRUIEN, BROODDOZEN, DRINKBUS, FRUIT- OF KOEKENDOOS, OP HET FRUIT ZELF, ... EN ZEKER IN DE WINTER OP MUTS, SJAAL, WANTEN EN HANDSCHOENEN. ZO KAN ALLES BIJ UW KIND TERUGKOMEN BIJ VERLIES.
- TIJDENS DE WINTER KUNNEN HET VASTNAAIEN VAN DE WANTEN EN MUTS IN DE JAS HEEL WAT ZOEKACTIES IN EN ROND DE SCHOOL VERMEDEN WORDEN. KINDEREN SPELEN HEEL VAAK MET HUN WINTERKLEDIJ OP DE SPEELPLAATS EN ZO GAAT ER HEEL VAAK IETS VERLOREN.
- WIJ ZIJN EEN NEDERLANDSTALIGE SCHOOL EN VERWACHTEN DAN OOK DAT ER OP SCHOOL BINNEN DE SCHOOLMUREN OF TIJDENS HET BEGELEIDEN VAN EEN SCHOOLUITSTAP NEDERLANDS GESPROKEN WORDT MET DE KINDEREN ÉN MET DE ANDERE OUDERS. GEEF HET GOEDE VOORBEELD EN DOE DIT IN HET BELANG VAN UW EIGEN KIND.
- INDIEN NODIG, KAN U NA AFSPRAAK (VOOR EN NA DE SCHOOLUREN) DE JUF SPREKEN. GEEF BELANGRIJKE INFORMATIE OOK ALTIJD SCHRIFTELIJK (IN HET HEEN-EN-WEERMAPJE) OF VIA MAIL MEE. ZO KAN ER ZEKER NIETS VERGETEN WORDEN.





Een laatste woordje

**WAT ER OOK SPEELT OP DEZE
WERELD,
LAAT HET DE KINDEREN ZIJN**

